

E6室 Real Twin : 事前準備


UpgLog : 2411

照射準備

E6 Real Twin

E5室が照射期間中でも、隣室 E6室で事前準備が可能(23.10 [E6準備スペース](#))になっていますが、更に進化して「E5と同じ環境で準備」ができるようになりました。
“Digital Twin”ではなく“Real Twin”をE6室に作りました。

あ吉田工務店
+ Gtech, WB



E6 RealTwin に User架台 を接続した図



常設架台部のみの図



- E5室: 常設架台に相当する部分を模倣した「常設架台部: Real Twin」を作りました。
- 常設架台部には、ビームダクトはありませんが、その他の器具 (XYレーザー、XYスライダー、温調器、カメラ、Closed-LAN 等) が、E5と同じ様に使えるようになっています。



E6室 Real Twin : 事前準備

UpgLog : 2411

照射準備

E6 Real Twin

あ吉田工務店
+ Gtech , WB



- これで、E5室で照射中でも、隣室のE6室で、E5室と同じ環境で、並行して事前準備が可能となりました。